












Martí
1921
barcelona

Hoteles y Colectividades
Hotels and Communities



HOTELES Y COLECTIVIDADES | HOTELS AND COMMUNITIES



MARTÍ 1921 lleva innovando nuevas líneas y productos para la industria hotelera y médico sanitaria, desarrollando nuevos sistemas ECO-EFICIENTES de ahorro de agua y energía, seguridad, salud y confort para los usuarios.

Durante todo este tiempo, MARTÍ 1921 ha perfeccionado sus sistemas de producción, como consecuencia de las específicas exigencias y normativas sanitarias que garantizan que los materiales en contacto con el agua no suponen ningún riesgo para la salud.

MARTÍ 1921 has been innovating new lines and products for the hotels industry, medical and sanitary, developing new ECO-EFFICIENT systems, of water and energy savings, safety, health and comfort for the users.

During this time, MARTI 1921 has perfected its production systems, as a result of specific of sanitary regulations, to ensure that the materials in contact with water don't suppose any risk for the health.



LIMITACIÓN DE CAUDAL | WATER FLOW RATE LIMITATION

Resistencia en el recorrido de la palanca del grifo monomando para suministrar el 50% del caudal. Incorpora un sencillo dispositivo de dos posiciones en la palanca que permite diferenciar entre la zona de caudal económico y caudal máximo. Al levantar la palanca para obtener más caudal, un tope elástico ofrece una ligera resistencia y advierte que se pasa a la zona de máximo caudal logrando así un ahorro de agua. El usuario puede superar esta limitación abriendo el grifo a su caudal máximo. Viene montado desde fábrica y no requiere ningún mantenimiento. (Opcional)

Resistance in the path of the mixer tap lever, to supply 50% of the flow rate. It incorporates a simple device of two positions on the lever that allow to differentiate between the economic flow range and the maximum flow. By lifting the lever for more flow, an elastic top offers a slight resistance and warns that passes near maximum flow, this way achieving water savings. The user can overcome this limitation by opening the faucet to its maximum flow. It comes installed from factory and requires no maintenance. (Optional)



LIMITACIÓN DE TEMPERATURA | TEMPERATURE LIMITATION

Sistema limitador de temperatura del agua caliente que indica al usuario el límite de temperatura de uso eficiente (38-42°C), consiguiendo así un ahorro energético y evitando quemaduras.

A temperature limitation system for the hot water, that indicates the user the limit of the temperature, for an efficient use (38- 42°C), achieving energy savings and avoiding burnings.



ECONSISTEM

Sistemas de limitación de caudal de forma eficiente que permiten reducir el consumo de agua manteniendo el confort de uso. Los aireadores mezclan aire y agua para reducir el consumo de agua y evitar salpicaduras. MARTÍ 1921 desde 1995 innovando y aplicando soluciones eco-eficientes.

Flow limitation systems that reduce water consumption, while maintaining wearing comfort. The aerators mix air and water in order to reduce water consumption and avoid splashing. Since 1995, Marti 1921 has been innovating and applying efficient solutions.



UTILIZACIÓN USE	LIMITACIÓN LIMITATION (litros/litres)	AHORRO SAVING
DUCHA SHOWER	8	33%
	6	50%
LAVABO BASIN MIXER	5	50%
	3,5	70%
	8	33%



BLOQUEO DE SEGURIDAD | TERMOSTOP BLOCK

Dispositivo que permite limitar la temperatura de agua caliente (<38°C) según el nivel de seguridad deseado bloqueando el recorrido de la palanca del monomando. Evita el riesgo de quemaduras así como el consumo excesivo de agua caliente. El usuario debe pulsar el botón y girar el volante para obtener temperaturas superiores. (Opcional)

Device that allows the blocking of the hot water temperature (<38°C), according to the desired security level, by blocking the circuit of the handle. It avoids the burning risks, as well as the excessive use of hot water. The user must press the button and move the lever, in order to get higher temperatures. (Optional)



SANITARIA | MÉDICA | SANITARY | MEDICAL

Toda la grifería MARTÍ 1921 supera las exigencias normativas sanitarias de KTW (Alemania), WRAS (Reino Unido) y ACS (Francia), que garantizan que los materiales en contacto con el agua no suponen ningún riesgo para la salud.

All MARTI 1921 mixers exceed regulatory requirements of health KTW (Germany), WRAS (UK) and ACS (France), that ensure that the materials in contact with water pose no risk for the health.



SENSIBILIDAD | SENSITIVITY

Nuestros cartuchos de monomando y termostáticos permiten regular cómodamente la temperatura deseada.

Our single-lever mixer cartridges and the thermostatic ones allow the easy adjust of the desired temperature.



ANTILEGIONELA

MARTÍ 1921 dispone de diversos sistemas que evitan la proliferación de la legionela, siguiendo los sistemas aplicados en la normativa española y francesa.

MARTÍ 1921 disposes of different systems that avoid the growth of the Legionella, according to the systems applied in the French and Spanish legislation.



CROMOTERAPIA | CHROMOTHERAPY

La cromoterapia es un método de armonización y ayuda natural al equilibrio del cuerpo y la mente por medio de los colores en nuestra ducha diaria.

The chromotherapy is a way of harmonizing the balance of the body and mind, by using colors, in our everyday shower.



REDUCCIÓN DE SONIDO | CHROMOTHERAPY

Las griferías MARTÍ 1921 disponen de varios sistemas de protección acústica que permiten superar la normativa europea que exige no sobrepasar los 30dB. Nuestras excéntricas de conexión van equipadas con un elemento reductor de ruido (silenciador), al igual que los cartuchos cerámicos. Disponemos de diferentes filtros acústicos tanto en las entradas de agua de los grifos como en el interior de sus mecanismos de regulación. (Opcionales)

MARTÍ 1921 mixers dispose of several systems of acoustic protection, that allow overcome the European norms, that require not to exceed the limit of 30Db. Our connection cams, as well as the ceramic cartridges, are equipped with noise reducing element (silencer). We have different acoustic filters, both at the water inputs, and inside of their regulatory system. (Optional)



DURABILIDAD Y ROBUSTEZ | DURABILITY AND STRENGTH

Los productos MARTÍ 1921 están avalados por un siglo de experiencia industrial. Técnicamente innovadores en soluciones técnicas y diseño, aportan además gran robustez para soportar todo tipo de uso, incluso el más intensivo. Gracias a unos exigentes procedimientos certificados ISO 9001/2008 podemos garantizar el completo proceso de fabricación y la fiabilidad que aportan para su uso público.



Para certificar la calidad del acabado se realizan pruebas en cámaras de niebla salina, superando la norma EN 817. MARTI 1921, en base a los continuos estudios realizados en conjunto con la firma KH LLOREDA y los laboratorios especializados en investigación metalúrgica, certifica que la calidad de sus recubrimientos galvánicos es óptima. De los análisis realizados en conjunto con KH LLOREDA, MARTI 1921 recomienda el uso de los productos de esta firma para el mantenimiento de sus acabados.

MARTÍ 1921 products are backed up by a century of industrial experience. Technically innovative in technical solutions and design, also provide great strength to withstand all types of use, including the most intensives. Thanks to one of the most demanding procedures certified by ISO 9001/2008, we can guarantee the entire manufacturing process and reliability provided for public use.

To certify the quality of the coatings, the tests are performed in salt spray chambers, exceeding EN 817. MARTÍ 1921 certifies, in base of the ongoing studies realized along with the KH LLOREDA company and laboratories specialized in metallurgical research, that the quality of their galvanic coatings is optimal. After the analyzes performed along with KH LLOREDA, MARTÍ 1921 recommends the use of their products for the maintenance of their coatings.

PERSONALIZACIÓN | CUSTOMIZATION

MARTÍ 1921 ofrece a sus clientes la posibilidad de personalizar sus productos grabando en láser su logotipo. MARTÍ 1921 offers its clients the possibility of customizing its products by laser marking their own logo.



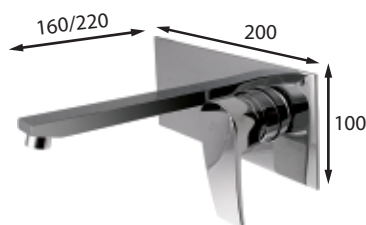


THE ONE HT monomando lavabo THE ONE HT single-lever basin mixer

Incluye | Includes
 Aireador | Aerator (3159007)
 Cartucho DUE | DUE cartridge (3250752-35SL)
 *** Válvula clic-clac básica (DX803E)
 Basic click-clack valve

Acabado | Finish
 Cromo | Chrome
 Cromo | Chrome ***

Ref.
 133101HT
 133102HT



THE ONE HT monomando lavabo mural THE ONE HT wall-mounted single-lever basin mixer

Incluye | Includes
 Aireador | Aerator (3159014)
 Cartucho DUE | DUE cartridge (3250753-35SF)

Acabado | Finish
 Cromo | Chrome

Ref.
 138108HT



THE ONE HT monomando bidé THE ONE HT single-lever bidet mixer

Incluye | Includes
 Aireador | Aerator (3159027)
 Cartucho DUE | DUE cartridge (3250753-35SF)
 *** Válvula clic-clac básica (DX803E)
 Basic click-clack valve

Acabado | Finish
 Cromo | Chrome
 Cromo | Chrome ***

Ref.
 133201HT
 133202HT



THE ONE HT monomando bidé/wc empotrado con ducha higiénica THE ONE HT single-lever built-in bidet/wc mixer with shattaf

Incluye | Includes
 Cartucho DUE | DUE cartridge (3250753-35SF)
 Flexo 1m | 1m hose (DX703C)
 Ducha higiénica | Shattaf (DX0095)
 Soporte con toma de agua | Bracket with water intake (DX4015C)

Acabado | Finish
 Cromo | Chrome

Ref.
 132515HT




THE ONE HT monomando ducha con accesorios THE ONE HT shower mixer with accessories

Incluye | Includes
 Cartucho DUE | DUE cartridge (3250753-35SF)
 Flexo 1,7m | 1,7m hose (DX702L)
 Teleducha | Handshower (DX106R)
 Soporte | Bracket (DX303R)

Acabado | Finish
 Cromo | Chrome

Ref.
 133401HT



THE ONE HT monomando ducha o baño/ducha empotrados. Una o dos vías THE ONE HT single-lever built-in shower or bath/shower mixers. Single or dual outlet

Incluye | Includes
 Cartucho DUE | DUE cartridge (3250753-35SF)

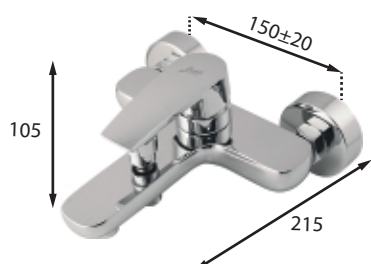
Acabado | Finish
 Cromo | Chrome

Ref.
 132415HT

Incluye | Includes
 Cartucho DUE | DUE cartridge (3250753-35SF)
 Inversor | Diverter (3150013)

Acabado | Finish
 Cromo | Chrome

Ref.
 132414HT



THE ONE HT monomando baño/ducha con accesorios THE ONE HT single-lever bath/shower mixer with accessories

Incluye | Includes
 Cartucho DUE | DUE cartridge (3250753-35SF)
 Flexo 1,7m | 1,7m hose (DX702L)
 Aireador | Aerator (3159007)
 Teleducha | Handshower (DX106R)
 Soporte | Bracket (DX303R)
 Inversor | Diverter (3150023)

Acabado | Finish
 Cromo | Chrome

Ref.
 133301HT



AKTIVA HT monomando lavabo AKTIVA HT single-lever basin mixer

Incluye | Includes
Aireador | Aerator (3159007)
Cartucho DUE | DUE cartridge (3250753-40SF)
*** Válvula clic-clac básica (DX803E)
Basic click-clack valve

Acabado | Finish
■ Cromo | Chrome
■ Cromo | Chrome ***

Ref.
848101HT
848102HT



AKTIVA HT monomando lavabo alto AKTIVA HT high single-lever basin mixer

Incluye | Includes
Aireador | Aerator (3159007)
Cartucho DUE | DUE cartridge (3250753-40SF)
*** Válvula clic-clac básica (DX803E)
Basic click-clack valve

Acabado | Finish
■ Cromo | Chrome
■ Cromo | Chrome ***

Ref.
848111HT
848112HT



AKTIVA HT monomando bidé AKTIVA HT single-lever bidet mixer

Incluye | Includes
Aireador | Aerator (3159027)
Cartucho DUE | DUE cartridge (3250753-40SF)
*** Válvula clic-clac básica (DX803E)
Basic click-clack valve

Acabado | Finish
■ Cromo | Chrome
■ Cromo | Chrome ***

Ref.
848201HT
848202HT



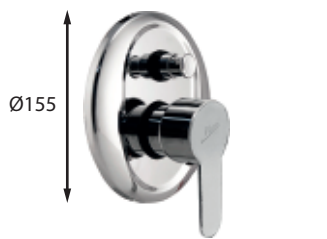
Profundidad | Depth: 40

AKTIVA HT monomando ducha empotrado. Una vía AKTIVA HT single-lever built-in shower mixer. Single outlet

Incluye | Includes
Cartucho DUE | DUE cartridge (3250753-40SF)

Acabado | Finish
■ Cromo | Chrome

Ref.
842415HT



Profundidad | Depth: 52

AKTIVA HT monomando baño/ducha empotrado. Dos vías AKTIVA HT single-lever built-in bath/shower mixer. Dual outlet

Incluye | Includes
Cartucho DUE | DUE cartridge (3250753-40SF)
Inversor | Diverter (3150013)

Acabado | Finish
■ Cromo | Chrome

Ref.
842414HT

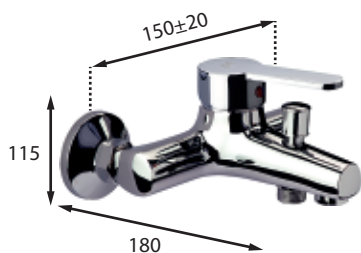


AKTIVA HT monomando ducha con accesorios AKTIVA HT single-lever shower mixer with accessories

Incluye | Includes
Cartucho DUE | DUE cartridge (3250753-40SF)
Flexo 1,7m | 1,7m hose (DX702L)
Teleducha | Handshower (DX109R)
Soporte | Bracket (DX304E)

Acabado | Finish
■ Cromo | Chrome

Ref.
848401HT



AKTIVA HT monomando baño/ducha con accesorios AKTIVA HT single-lever bath/shower mixer with accessories

Incluye | Includes
Aireador | Aerator (3159007)
Cartucho DUE | DUE cartridge (3250753-40SF)
Inversor | Diverter (3150039)
Flexo 1,7m | 1,7m hose (DX702L)
Teleducha | Handshower (DX109R)
Soporte | Bracket (DX304E)

Acabado | Finish
■ Cromo | Chrome

Ref.
848301HT

HOTELES Y COLECTIVIDADES | HOTELS AND COMMUNITIES

Aireador M24 con limitador de caudal 3 l/min

Ref.

Color

Aerator M24 with 3 l/min flow limiter

31590073L

■



Aireador M24 con limitador de caudal 5 l/min

Ref.

Color

Aerator M24 with 5 l/min flow limiter

31590075L

■



Aireador M24 con limitador de caudal 8 l/min

Ref.

Color

Aerator M24 with 8 l/min flow limiter

31590078L

■



Junta de 1/2 limitadora de caudal a 3, 6 y 8 litros

Ref.

Color

1/2 limiting joint for 3, 6 and 8 l/min

31590013L

-

31590016L

-

31590018L

-



Cartucho DUE Eco 2 posiciones de apertura:
60% - 100% CAUDAL 35Ø - 40Ø

Ref.

Color

DUE Eco cartridge 2 opening steps:
60% - 100% FLOW RATE 35Ø - 40Ø

¹3250753-35 SF

-

²3250752-35 SL

-

¹3250753-40 SF

-

²3250752-40 SL

-

SL: Salida libre | Free outlet

SF: Salida fija | Fixed outlet



2

1



Posición 2 / 100% caudal | Position 2 / 100% flow-rate
Posición 1 / 50% caudal | Position 1 / 50% flow-rate
Maneta cerrada | Closed lever

Cartucho COLD Eco de arranque en frío 35Ø-40Ø

Ref.

Color

COLD Eco cartridge cold start opening 35Ø-40Ø

¹3250755-35 SF

-

²3250756-35 SL

-

¹3250757-40 SF

-

²3250758-40 SL

-

SL: Salida libre | Free outlet

SF: Salida fija | Fixed outlet



2

1



Agua fría | Cold water
Agua fría | Cold water
Agua caliente | Hot water

Cartucho COLD-DUE Eco 35Ø-40Ø

Ref. Color

COLD-DUE Eco cartridge 35Ø-40Ø

¹3250759-35 SF -

²3250760-35 SL -

COLD - Arranque en frío con el consiguiente ahorro de energía.
Cold start opening, with the subsequent energy saving.

¹3250761-40 SF -

²3250762-40 SL -

DUE - Apertura en 2 posiciones, posibilitando el ahorro de agua (menor caudal).
Two steps opening movement, saving by less water flow.

SL: Salida libre | Free outlet

SF: Salida fija | Fixed outlet



Posición 2 / 100% caudal | Position 2 / 100% flow-rate
Posición 1 / 50% caudal | Position 1 / 50% flow-rate
Maneta cerrada | Closed lever

Cartucho termoequilibrado 40Ø Salida libre

Ref. Color

Pressure balance cartridge 40Ø Free outlet

¹3250763E SL -

²3250763-40 SL -

Opción de entrega de fábrica con límite de temperatura programado.
2. Termoequilibrado

SL: Salida libre | Free outlet

Possibility of delivery with temperature limit programmed.
2 Pressure balance

Este cartucho en un cuerpo ideal mantiene la temperatura constante escogida por el usuario. Debido a que tiene un sistema específico que compensa las variaciones de presión tanto en agua fría como en agua caliente, actúa con la precisión de un equipo termostático pero sin problemas de envejecimiento.

Because of an specific mechanism that compensates the pressure balances variations, this cartridge, in an ideal faucet, keeps the selected temperature constant, either if the pressure difference comes from the cold or hot water. It operates with the precision of a thermostatic equipment but without the aging problems.



Cartucho de gran caudal a baja presión 40Ø

Ref. Color

High flow cartridge at low pressure 40Ø

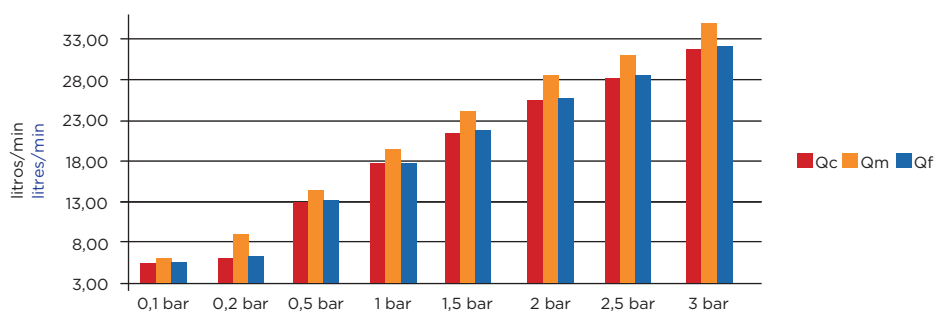
¹3250764-40 SF -

²3250765-40 SL -

100% compatible con cartucho estándar 40mm.
100% compatible with standard 40mm cartridge.

SL: Salida libre | Free outlet

SF: Salida fija | Fixed outlet

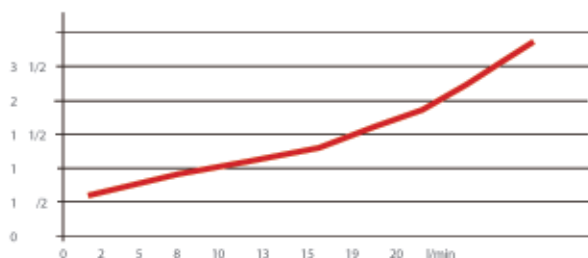


Cartucho regulador de temperatura y caudal 35Ø-40Ø Ref. Color

Cartridge with temperature and water-flow regulator	13250766-35 SF	-
	23250767-35 SL	-
	13250768-40 SF	-
	23250769-40 SL	-



REGULADOR DEL CAUDAL - FLOW/RATE REGULATOR (3 bar)



SL: Salida libre | Free outlet
SF: Salida fija | Fixed outlet

REGULADOR DEL AGUA CALIENTE - HOT WATER REGULATOR

POS	AGUA FRÍA COLD WATER l/min. 15°C	AGUA CALIENTE HOT WATER l/min. 65°C	°C 3 bar
7	16	4	26°
6	12,5	7,5	35°
5	9	11	43°
4	5	15	50°
3	2	18	56°
2	1	19	61°
1	0	20	65°

POS	AGUA FRÍA COLD WATER l/min. 15°C	AGUA CALIENTE HOT WATER l/min. 65°C	°C 3 bar
7	16	4	26°
6	12,5	7,5	35°
5	9	11	43°
4	5	15	50°
3	2	18	56°
2	1	19	61°
1	0	20	65°

Flexo 1,7m silverplate antitorsión

Anti-torsion silverplate 1,7m hose

Ref. Color

DX701S ■



Toma de agua redonda 1/2 x 1/2 M

Round water intake 1/2 x 1/2 M

Ref. Color

DX402R ■



Toma de agua cuadrada 1/2 x 1/2 M

Square water intake 1/2 X 1/2 M

Ref. Color

DX401C ■



HOTELES Y COLECTIVIDADES | HOTELS AND COMMUNITIES

Flexo de doble grapa 1,75 cm.
Máxima resistencia.

Reinforced hose 1,75 cm.
Maximum resistance.

Ref. Color

DX702L ■



Rociador de ducha anticalcáreo con carcasa ABS.
Mecanismo FORCETECH interno de alta presión.

Anti-lime showerhead with ABS housing.
High pressure internal FORCETECH mechanism.

Ref. Color

M044021CR ■

M044021GR ■



Ø 200 mm

* Gráfica de consumos disponible en la sección MI DUCHA ... MI MUNDO
* Consumption chart available in the section MY SHOWER ... MY WORLD

CR: Difusor cromado | Chromed diffuser
GR: Difusor gris | Gray diffuser

Rociador de ducha anticalcáreo con carcasa ABS.
Mecanismo FORCETECH interno de alta presión.

Anti-lime showerhead with ABS housing.
High pressure internal FORCETECH mechanism.

Ref. Color

M044015CR ■

M044015GR ■



200 x 200 mm

* Gráfica de consumos disponible en la sección MI DUCHA ... MI MUNDO
* Consumption chart available in the section MY SHOWER ... MY WORLD

CR: Difusor cromado | Chromed diffuser
GR: Difusor gris | Gray diffuser

Barra deslizante de latón cuadrada 615 mm.

Square brass sliding bar 615 mm.

Ref. Color

M087005 ■



Barra deslizante de latón 610 mm.

Brass sliding bar 610 mm.

Ref. Color

MDX203R ■



Brazo de ducha mural cuadrado 350 mm. Antivandálico.

Wall-mounted square shower arm 350 mm.
Vandal proof.

Ref. Color

M84M021052 ■



Brazo de ducha mural redondo 370 mm. Antivandálico.

Wall-mounted round shower arm 370 mm.
Vandal proof.

Ref. Color

M90M021055 ■



HOTELES Y COLECTIVIDADES | HOTELS AND COMMUNITIES

Monomando lavabo con maneta gerontológica.

Ref.

Color

Single-lever basin mixer with gerontological handle.

329603



Monomando fregadero con maneta gerontológica.

Ref.

Color

Single-lever sink mixer with gerontological handle.

329601



Monomando fregadero mural con maneta gerontológica.

Ref.

Color

Single-lever sink mixer with gerontological handle.

329602



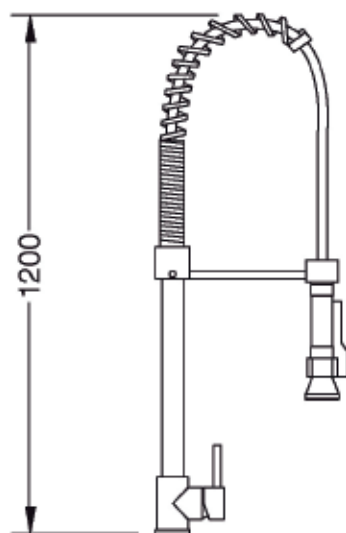
Grifo industrial para uso profesional.

Ref.

Color

Industrial mixer for professional use.

S96176



Indicado para | [Recommended for](#)

- Hostelería | [Catering](#)

- Establecimientos alimentarios | [Food establishments](#)